

Οδηγίες καταχώρισης Επαγγελματία / Επιχείρησης μέσω της φόρμας του vreslarisa.gr

Βήμα 1:

Επιλέγουμε από το μενού «Καταχώριση» που βρίσκεται δεξιά της ιστοσελίδας την επιλογή «Επαγγελματία» ή «Επιχείρησης».



Βρείτε τους επαγγελματίες της Λάρισας!



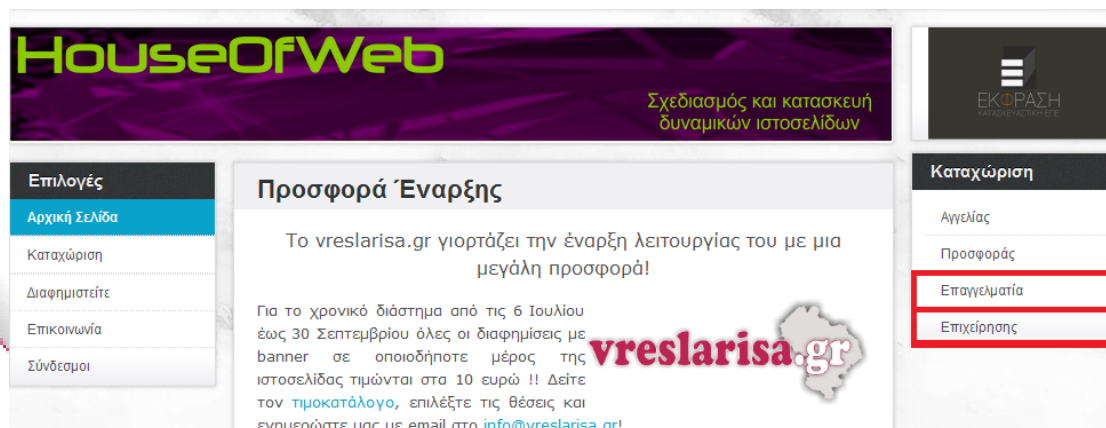
Βρείτε τις επιχειρήσεις της Λάρισας!



Βρείτε αγγελίες για οχήματα, χώρους, αντικείμενα, εκπαίδευση, εργασία!



Βρείτε τις προσφορές των καταστημάτων της Λάρισας!



Βήμα 2: Εμφανίζεται η φόρμα καταχώρισης και ο επαγγελματίας/επιχείρηση επιλέγει την απλή καταχώριση ή τη δημιουργία προφίλ και αρχίζει τη καταχώριση των στοιχείων του.

Απλή καταχώριση

Κάθε επαγγελματίας ή επιχείρηση έχει τη δυνατότητα της δωρεάν καταχώρισης ορισμένων στοιχείων της όπως : «Τίτλος», «Διεύθυνση», «Ταχυδρομικός κώδικας», «Email», «Υπεύθυνος επικοινωνίας», «Τηλέφωνο» και «fax».

Επαγγελματίες - Επιχειρήσεις

Επαγγελματίες - Επιχειρήσεις Αναζήτηση

Προσθήκη νέας καταχώρισης

Όλα τα πεδία με * είναι υποχρεωτικά. Για δωρεάν καταχώριση συμπληρώστε μόνο τα πεδία "Τίτλος", "Διεύθυνση", "Ταχυδρομικός Κώδικας", "Email", "Υπεύθυνος επικοινωνίας", "Τηλέφωνο" και "fax". Για τη δημιουργία προφίλ παρακαλώ συμπληρώστε και τα υπόλοιπα, εφόσον υπάρχουν.

Τίτλος *	<input type="text"/>
Διεύθυνση	<input type="text"/>
Ταχυδρομικός κώδικας	<input type="text"/>
Email	<input type="text"/>
Ιστοσελίδα	<input type="text"/>
Υπεύθυνος επικοινωνίας	<input type="text"/>
Τηλέφωνο	<input type="text"/>
Fax	<input type="text"/>

Δημιουργία Προφίλ

Υπάρχει όμως και η δυνατότητα της δημιουργίας «Προφίλ» αποκτώντας με αυτό τον τρόπο ουσιαστικά προσωπική σελίδα! Για παράδειγμα www.vreslarisa.gr/houseofweb. Η συνδρομή είναι ετήσια με κόστος 30 ευρώ + ΦΠΑ.

Στις παραπάνω πληροφορίες έρχονται να προστεθούν τα πεδία :

• **«Περιγραφή»** - περιγράφοντας το προφίλ της επιχείρησης και τις υπηρεσίες ή τα προϊόντα που προσφέρει κάνοντας την να ξεχωρίζει από τις άλλες

Προσθήκη Περιγραφή

Αυτήν η υπηρεσία δεν είναι δωρεάν. Η ετήσια συνδρομή είναι: 30,00 EUR

Περιγραφή

• **«Ιστοσελίδα»** - εισαγωγή της ιστοσελίδας σας (εφόσον υφίσταται)

• **«Images Gallery»** - εικόνες που δεν πρέπει να ξεπερνούν στο σύνολο τους τα 500kb. Επιλέγετε το κουμπί «Αναζήτηση», εντοπίζετε το φάκελο με τις φωτογραφίες που επιθυμείτε να ανεβάσετε και επιλέγετε «Upload»

Images Gallery



. «**Λογότυπο**» και «**Icon**» που θα εμφανίζεται έπειτα από τη καταχώριση

Λογότυπο



Icon




. «**Μeta Λέξεις κλειδιά**» και «**Μeta Περιγραφή**» – Προσθήκη λέξεων που όταν κάποιος επισκέπτης τις γράψει μέσα στο εργαλείο της «Αναζήτησης» τα αποτελέσματα θα παραπέμπουν στην επιχείρησή σας.


Μeta Λέξεις κλειδιά



Μeta Περιγραφή



Βήμα 3: «Επιλογή Κατηγορίας». Τα δεδομένα που έχετε πληκτρολογήσει μέχρι τώρα θα πρέπει να συγκεντρωθούν στη κατηγορία του επαγγέλματος ή της επιχείρησής σας.

Επιλέξτε το κουμπάκι  και βρείτε από το αναδυόμενο μενού τη κατηγορία και το είδος του επαγγέλματος ή της επιχείρησής που ανήκετε. Στη συνέχεια αφού το βρείτε επιλέξτε το

κουμπάκι



έτσι ώστε να μεταφέρετε την επιλογή σας στα δεξιά.

Δε μπορώ να βρω που ανήκει το επάγγελμα / επιχείρηση μου!! Τι κάνω?

Σε περίπτωση που δε μπορείτε να εντοπίσετε τη κατηγορία που ανήκει το επάγγελμα ή η επιχείρηση σας τότε υπάρχει έτοιμο αρχείο που περιλαμβάνει αλφαβητικά όλα τα είδη των επαγγελματιών/επιχειρήσεων και τη κατηγορία που ανήκουν.
<http://www.vreslarisa.gr/material/alphabetical.pdf>

Παρακαλώ επιλέξτε μια κατηγορία

Αν δε μπορείτε να βρείτε τη κατηγορία που ανήκει η επιχείρηση ή το επάγγελμα σας μεταβείτε στο σύνδεσμο: <http://vreslarisa.gr/material/alphabetical.pdf>.

Μπορείτε να δηλώσετε αυτή την καταχώριση σε έως και 5 κατηγορίες.

Πατήστε στο + έτσι ώστε να εμφανιστούν οι υποκατηγορίες. Μόλις βρείτε το είδος του επαγγέλματος ή της επιχείρησής σας πατήστε το >>> κουμπί έτσι ώστε να μεταφερθεί δεξιά.

<p>Κατηγορίες</p> <ul style="list-style-type: none">ΕπαγγελματίεςΥγείαΕκπαίδευσηΤεχνολογίαΚατασκευέςΤέχνη<ul style="list-style-type: none">ΖωγράφοιΑγιογράφοιΕνημέρωση και ΨυχαγωγίαΓή - ΓεωργίαΠεριποίησηΔιάφοραΟικονομικάΕπιχειρήσεις	<p>>>></p> <p><<<</p>	
---	---	--

. «Όροι Χρήσης». Διαβάστε τους όρους χρήσης και πατήστε μέσα στο κουτάκι . Τέλος πατήστε το κουμπί «Αποστολή»

Αποδέχομαι τους όρους χρήσης του vreslarisa.gr

Αποστολή Ακυρο

Πότε ολοκληρώνεται η καταχώριση μου?

Εφόσον επιλέξατε την απλή καταχώριση, αυτή πραγματοποιείται εντός 24 ωρών. Εφόσον επιλέξατε τη δημιουργία προφίλ, τότε η καταχώριση πραγματοποιείται εντός 24 ωρών από την ολοκλήρωση της οικονομικής συναλλαγής.